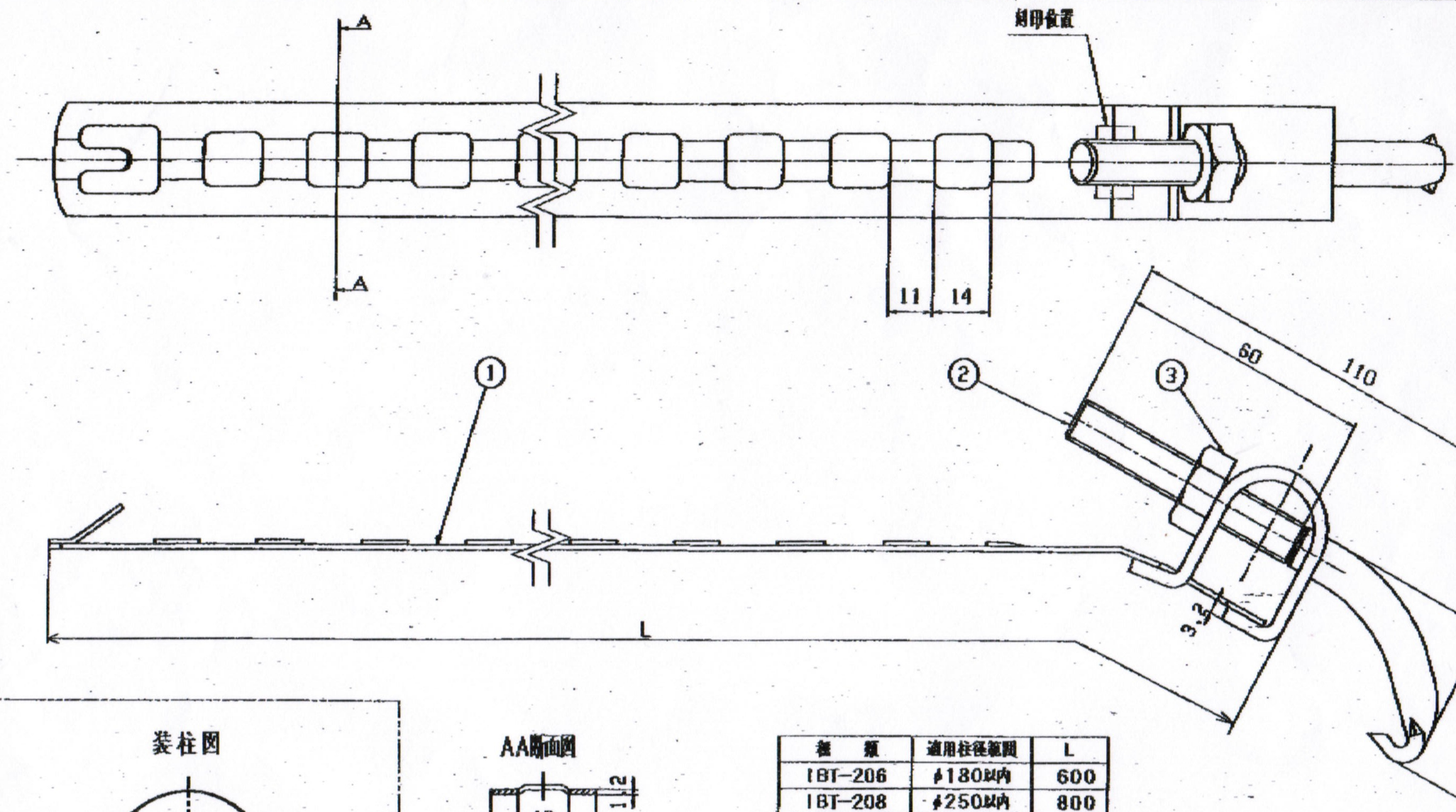

装柱図

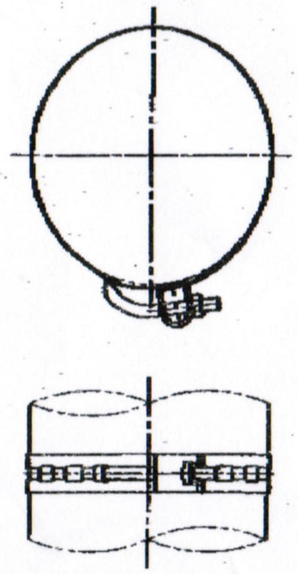

AA断面図

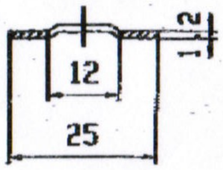

種　類	適用柱径範囲	L
IBT−206	φ180以内	600
IBT−208	φ250以内	800
IBT−212	φ370以内	1200
IBT−215	φ470以内	1500

溶融亜鉛めっき（ＪＩＳ Ｈ ８６４１に準じる。）

番号	部　品	個数	材　質	備　考
3	六角ナット	1	SWCH	M10
2	フックボルト	1	SWCH	M10
1	バンド本体	1	SPCC	

No	年月	設S No.	記　事
⚠			
⚠			
⚠	03.07	DS-0162	新規制定

作図 検図 検図 承認

平成13年9月6日

図番 S-01-04-017-00

品名整理記号 IBT−2「 」

図名 自在バンド仕様図

単位 mm　尺度 N.T.S

K0165

メイワブチ株式会社

様式 No. 02K0081-03-02